

**CUADRO DE TASAS DEL EJERCICIO FISCAL 2026**

En los casos que el contribuyente no cuente con Patente Municipal o el pago por la patente sea por un valor de cero, se aplicará el porcentaje (%) del **SBU** que corresponda según su riesgo.

<b>CÓDIGO B</b>	<b>DESCRIPCIÓN</b>	<b>RIESGO</b>	<b>ÁREA URBANA</b>	<b>ÁREA RURAL</b>
1	ACADEMIAS DE ENSEÑANZA, BAILE, KARATE Y SIMILARES	Bajo	2%	1%
		Medio	3%	2%
		Alto	5%	3%
2	ACTIVIDADES DE CONFECCIÓN A LA MEDIDA DE PRENDAS DE VESTIR, COSTUREROS/RAS Y SASTRES	Bajo	2%	1%
		Medio	3%	2%
		Alto	5%	3%
3	ACTIVIDADES DE DEPORTE EXTREMO, TELEFERICOS, CANOPPY U OTROS SIMILARES	Bajo	2%	1%
		Medio	3%	2%
		Alto	5%	3%
4	AGENCIA DE PUBLICIDAD	Bajo	2%	1%
		Medio	3%	2%
		Alto	5%	3%
5	ALMACÉN AGRÍCOLA Y DE SUSTANCIAS QUÍMICAS – SIN BODEGA	Bajo	2%	1%
		Medio	3%	2%
		Alto	5%	3%
6	ALMACÉN AGRÍCOLA Y SUSTANCIAS QUÍMICAS CON BODEGA	Bajo	2%	1%
		Medio	3%	2%
		Alto	5%	3%
7	ALMACÉN DE ELECTRODOMESTICOS – SIN BODEGAS	Bajo	3%	1%
		Medio	5%	2%
		Alto	9%	3%
8	ALMACÉN DE ELECTRODOMÉSTICOS CON BODEGAS	Bajo	4%	1%
		Medio	7%	2%
		Alto	10%	3%
9	ALMACÉN DE PINTURAS	Bajo	2%	1%
		Medio	3%	2%
		Alto	5%	3%
		Bajo	2%	1%

10	ALMACÉN DE PINTURAS CON BODEGAS	Medio	3%	2%
		Alto	5%	3%
11	ALMACÉN DE TELAS Y VENTA DE ROPA EN GENERAL	Bajo	2%	1%
		Medio	3%	2%
		Alto	5%	3%
12	ALMACENES DE REPUESTOS, MOTOS Y ACCESORIOS CON BODEGAS	Bajo	2%	1%
		Medio	3%	2%
		Alto	5%	3%
13	ALMACENES DE REPUESTOS, MOTOS Y ACCESORIOS SIN BODEGA	Bajo	2%	1%
		Medio	3%	2%
		Alto	5%	3%
14	ANTENAS DE TELECOMUNICACIÓN	Bajo	2%	1%
		Medio	3%	2%
		Alto	5%	3%
15	ARTICULOS DE BAZAR, CALZADO, PRENDAS DE VESTIR, PAPELERIA Y PERFUMERIA.	Bajo	2%	1%
		Medio	3%	2%
		Alto	5%	3%
16	ASADEROS, PARRILLADAS	Bajo	2%	1%
		Medio	3%	2%
		Alto	5%	3%
17	BANCOS Y COOPERATIVAS DE AHORRO Y CRÉDITO PRIVADOS Y PÚBLICOS	Bajo	30%	25%
		Medio	60%	55%
		Alto	90%	85%
18	BARES INSTITUCIONES EDUCATIVAS	Bajo	2%	1%
		Medio	3%	2%
		Alto	5%	3%
19	BARES, KARAOKES Y BILLARES	Bajo	2%	1%
		Medio	3%	2%
		Alto	5%	3%
20	BODEGAS DE ALTO RIESGO	Bajo	2%	1%
		Medio	3%	2%
		Alto	5%	3%
21	BODEGAS DE BAJO RIESGO	Bajo	2%	1%
		Medio	3%	2%
		Alto	5%	3%

22	BODEGAS MEDIANO RIESGO	Bajo	2%	1%
		Medio	3%	2%
		Alto	5%	3%
23	CABINAS, COPIADORAS Y CYBERS	Bajo	2%	1%
		Medio	3%	2%
		Alto	5%	3%
24	CAFETERÍAS, PANADERÍAS Y PASTELERÍAS	Bajo	2%	1%
		Medio	3%	2%
		Alto	5%	3%
25	CANCHAS SINTÉTICAS	Bajo	2%	1%
		Medio	3%	2%
		Alto	5%	3%
26	CANTERAS	Bajo	2%	1%
		Medio	3%	2%
		Alto	5%	3%
27	CENTROS COMERCIALES	Bajo	2%	
		Medio	3%	
		Alto	5%	
28	CENTROS DE SALUD Y CLÍNICAS PRIVADAS	Bajo	2%	1%
		Medio	3%	2%
		Alto	5%	3%
29	CENTROS DE TOLERANCIA	Bajo	20%	1%
		Medio	40%	2%
		Alto	60%	3%
30	CHIFLERÍAS	Bajo	2%	1%
		Medio	3%	2%
		Alto	5%	3%
31	CIRCOS- JUEGOS MECANICOS	Bajo	2%	1%
		Medio	3%	2%
		Alto	5%	3%
32	COMERCIAL DE VÍVERES	Bajo	2%	1%
		Medio	3%	2%
		Alto	5%	3%
33	COMISARIATOS – SUPERMERCADOS	Bajo	2%	
		Medio	3%	




		Alto	5%	
34	COMPLEJOS TURÍSTICOS	Bajo	20%	1%
		Medio	40%	2%
		Alto	60%	3%
35	CONCESIONARIAS DE VEHÍCULOS	Bajo	2%	
		Medio	3%	
		Alto	5%	
36	CONSTATACIÓN DE PLANES DE EMERGENCIA	Bajo	2%	1%
		Medio	3%	2%
		Alto	5%	3%
37	COOP. DE TRANS. DE PASAJEROS URBANOS, INTERCANTONAL, INTERPROVINCIAL Y DE TRANSPORTE PESADO	Bajo	2%	
		Medio	3%	
		Alto	5%	
38	COOP. TAXIS	Bajo	2%	1%
		Medio	3%	2%
		Alto	5%	3%
39	DEPÓSITO DE GAS	Bajo	2%	1%
		Medio	3%	2%
		Alto	5%	3%
40	DEPÓSITOS DE MADERA, BLOQUES Y LADRILLOS	Bajo	2%	1%
		Medio	3%	2%
		Alto	5%	3%
41	DEPÓSITOS DE RECICLAJE	Bajo	2%	1%
		Medio	3%	2%
		Alto	5%	3%
42	DISCOTECAS	Bajo	2%	1%
		Medio	3%	2%
		Alto	5%	3%
43	DISTRIBUIDORA DE GAS AL POR MAYOR	Bajo	2%	1%
		Medio	3%	2%
		Alto	5%	3%
44	DISTRIBUIDORAS DE CERVEZAS Y GASEOSAS, AGUAS Y HELADOS	Bajo	2%	1%
		Medio	3%	2%
		Alto	5%	3%
		Bajo	2%	1%

45	ELABORACIÓN DE CIELO RAZO	Medio	3%	2%
		Alto	5%	3%
46	EMPRESAS DE SERVICIO DE SEGURIDAD	Bajo	2%	1%
		Medio	3%	2%
		Alto	5%	3%
47	ENFRIADORES DE LECHE	Bajo	2%	1%
		Medio	3%	2%
		Alto	5%	3%
48	ESPECTÁCULOS ARTISTAS INTERNACIONALES	Bajo	2%	1%
		Medio	3%	2%
		Alto	5%	3%
49	ESPECTÁCULOS ARTISTAS NACIONALES	Bajo	2%	1%
		Medio	3%	2%
		Alto	5%	3%
50	ESPECTÁCULOS JUEGOS PIROCTÉNICOS	Bajo	2%	1%
		Medio	3%	2%
		Alto	5%	3%
51	ESTACIONES DE SERVICIO, GASOLINERAS	Bajo	2%	1%
		Medio	3%	2%
		Alto	5%	3%
52	EVENTOS DEPORTIVOS	Bajo	2%	1%
		Medio	3%	2%
		Alto	5%	3%
53	EVENTOS OCASIONALES (FERIAS Y SIMILARES)	Bajo	2%	1%
		Medio	3%	2%
		Alto	5%	3%
54	EVENTOS SIN FINES DE LUCRO (EVENTOS PATRONALES Y/O SIMILARES)	Bajo	2%	1%
		Medio	3%	2%
		Alto	5%	3%
55	FÁBRICAS	Bajo	2%	1%
		Medio	3%	2%
		Alto	5%	3%
56	FARMACIAS Y/O SIMILARES	Bajo	2%	1%
		Medio	3%	2%
		Alto	5%	3%

80	OPERADORES TURISTICOS	Medio	3%	2%
		Alto	5%	3%
		Bajo	2%	1%
81	PICANTERÍAS	Medio	3%	2%
		Alto	5%	3%
		Bajo	2%	1%
82	PLAZAS COMERCIALES	Medio	3%	
		Alto	5%	
		Bajo	2%	
83	PRESTACIÓN DE OTROS SERVICIOS EN GENERAL	Medio	3%	2%
		Alto	5%	3%
		Bajo	2%	1%
84	RECTIFICADORAS	Medio	3%	2%
		Alto	5%	3%
		Bajo	2%	1%
85	RENTA DE VEHÍCULOS	Medio	3%	2%
		Alto	5%	3%
		Bajo	2%	1%
86	RESTAURANTES	Medio	3%	2%
		Alto	5%	3%
		Bajo	2%	1%
87	RESTAURANTES – CAFETERIAS COMEDORES	Medio	3%	2%
		Alto	5%	3%
		Bajo	2%	1%
88	SALAS DE VELACIONES	Medio	3%	2%
		Alto	5%	3%
		Bajo	2%	1%
89	SALONES DE EVENTOS	Medio	3%	2%
		Alto	5%	3%
		Bajo	2%	1%
90	SERVICIO DE TRANSPORTE DE PASAJEROS	Medio	3%	2%
		Alto	5%	3%
		Bajo	2%	1%
91	SERVICIOS DE CORREOS (COURRIER – BODEGAS)	Medio	3%	2%
		Alto	5%	3%
		Bajo	2%	1%

92	SERVICIOS DE CORREOS, OFICINAS	Bajo	2%	1%
		Medio	3%	2%
		Alto	5%	3%
93	SERVICIOS PROFESIONALES Y AUTÓNOMOS EN GENERAL (NOTARIAS, AGENCIAS DE VIAJE, ASEGURADORAS, COMPAÑÍAS CONSTRUCTORAS, ESCUELAS DE CONDUCCIÓN, CONSULTORIOS MÉDICOS Y SIMILARES)	Bajo	2%	1%
		Medio	3%	2%
		Alto	5%	3%
94	TALLERES MECÁNICOS DE AUTOMÓVILES	Bajo	2%	1%
		Medio	3%	2%
		Alto	5%	3%
95	TALLERES MECÁNICOS DE MOTOS	Bajo	2%	1%
		Medio	3%	2%
		Alto	5%	3%
96	TIENDAS / DESPENSAS	Bajo	2%	1%
		Medio	3%	2%
		Alto	5%	3%
97	UNIDADES EDUCATIVAS PRIVADAS	Bajo	2%	1%
		Medio	3%	2%
		Alto	5%	3%
98	VEHÍCULOS DE TRANSPORTE DE GAS	Bajo	2%	1%
		Medio	3%	2%
		Alto	5%	3%
99	VENTA DE ARTÍCULOS DESCARTABLES Y VENTA DE PELÍCULAS EN CD	Bajo	2%	1%
		Medio	3%	2%
		Alto	5%	3%
100	VENTA DE CELULARES Y ACCESORIOS, COMPUTADORES Y SUMINISTROS	Bajo	2%	1%
		Medio	3%	2%
		Alto	5%	3%
101	VENTA DE EXTINTORES, OXÍGENO Y/O SIMILARES, Y SERVICIOS DE RECARGAS	Bajo	2%	1%
		Medio	3%	2%
		Alto	5%	3%
102	VENTA DE INSUMOS Y MATERIALES MÉDICOS	Bajo	2%	1%
		Medio	3%	2%
		Alto	5%	3%
103	VENTA DE OTROS BIENES	Bajo	2%	1%
		Medio	3%	2%
		Alto	5%	3%

104	VIDRIERIAS	Bajo	2%	1%
		Medio	3%	2%
		Alto	5%	3%
105	VULCANIZADORA	Bajo	2%	1%
		Medio	3%	2%
		Alto	5%	3%

APROBADO POR:	
COMITÉ DE ADMINISTRACION Y PLANIFICACION DEL CUERPO DE BOMBEROS DEL CANTÓN SAN MIGUEL DE LOS BANCOS	
<p>Tcrnl (B) Ab. Fabian Patricio Flores Cabezas <b>Presidente CAP CB-C-SMB</b></p>	
<p>Tnte. Bro 4. Tnlgo. Raúl Rodrigo Ramos Ramos <b>Máxima Autoridad del Nivel Técnico Operativo</b></p>	
<p>Arq. Salomón Bladimiro Álvarez Guamán <b>Unidad de Planificación GAD-M-SMB</b></p>	
<p>Tnlgo. Klebér Franco Armijos Patiño <b>Delegado - Concejal de la Comisión Relacionada con el Cuerpo de Bomberos</b></p>	